


# RICERCA DI MERCATO DEI FABBISOGNI FORMATIVI E PROFESSIONALI | FROSINONE

## Indirizzi di studio più richiesti | ultimo trimestre | Frosinone

 **7.320** entrate previste




Indirizzi di studio più richiesti 			
- top 4 -			
Livello universitario	Indirizzo economico	<div></div>	180
	Indirizzo ingegneria civile ed architettura	<div></div>	110
	Indirizzo insegnamento e formazione	<div></div>	90
	Indirizzo sanitario e paramedico	<div></div>	60
Livello secondario	Indirizzo amministrazione, finanza e marketing	<div></div>	740
	Indirizzo meccanica, mecatronica ed energia	<div></div>	400
	Indirizzo turismo, enogastronomia e ospitalità	<div></div>	250
	Indirizzo trasporti e logistica	<div></div>	170
Qualifica di formazione o diploma professionale	Indirizzo meccanico	<div></div>	450
	Indirizzo edile	<div></div>	390
	Indirizzo sistemi e servizi logistici	<div></div>	320
	Indirizzo amministrativo segretariale	<div></div>	200
Scuola dell'obbligo	Scuola dell'obbligo	<div></div>	1.580

## Indirizzi di studio più richiesti | febbraio 2024 | Frosinone

 **2.470** entrate previste





Indirizzi di studio più richiesti 			
- top 4 -			
Livello universitario	Indirizzo economico	<div></div>	70
Livello secondario	Indirizzo amministrazione, finanza e marketing	<div></div>	290
	Indirizzo meccanica, mecatronica ed energia	<div></div>	150
	Indirizzo trasporti e logistica	<div></div>	70
	Indirizzo socio-sanitario	<div></div>	60
Qualifica di formazione o diploma professionale	Indirizzo sistemi e servizi logistici	<div></div>	140
	Indirizzo meccanico	<div></div>	140
	Indirizzo edile	<div></div>	120
	Indirizzo amministrativo segretariale	<div></div>	70
Scuola dell'obbligo	Scuola dell'obbligo	<div></div>	500

Panoramica professioni più richieste | ultimo trimestre | Frosinone

📍 7.320 entrate previste





Professioni più richieste  			
- top 4 -			
Dirigenti, professioni con elevata specializzazione e tecnici	Tecnici dei rapporti con i mercati	<div></div>	140
	Tecnici della salute	<div></div>	130
	Tecnici in campo ingegneristico	<div></div>	120
	Tecnici della gestione dei processi produttivi di beni e servizi	<div></div>	80
Impiegati, professioni commerciali e nei servizi	Addetti alle vendite	<div></div>	810
	Esercenti ed addetti nelle attività di ristorazione	<div></div>	560
	Addetti alla segreteria e agli affari generali	<div></div>	260
	Professioni qualificate nei servizi sanitari e sociali	<div></div>	140
Operai specializzati e conduttori di impianti e macchine	Operai specializzati addetti alle costruzioni e mantenimento di strutture edili	<div></div>	680
	Conduttori di veicoli a motore e a trazione animale	<div></div>	620
	Operai specializzati addetti alle rifiniture delle costruzioni	<div></div>	330
	Fonditori, saldatori, lattonieri, calderai, montatori di carpenteria metallica	<div></div>	300
Professioni non qualificate	Personale non qualificato nei servizi di pulizia	<div></div>	360
	Personale non qualificato addetto allo spostamento e alla consegna merci	<div></div>	340
	Personale non qualificato delle costruzioni	<div></div>	110
	Personale non qualif. addetto servizi di custodia edifici, attrezzature e beni	<div></div>	60

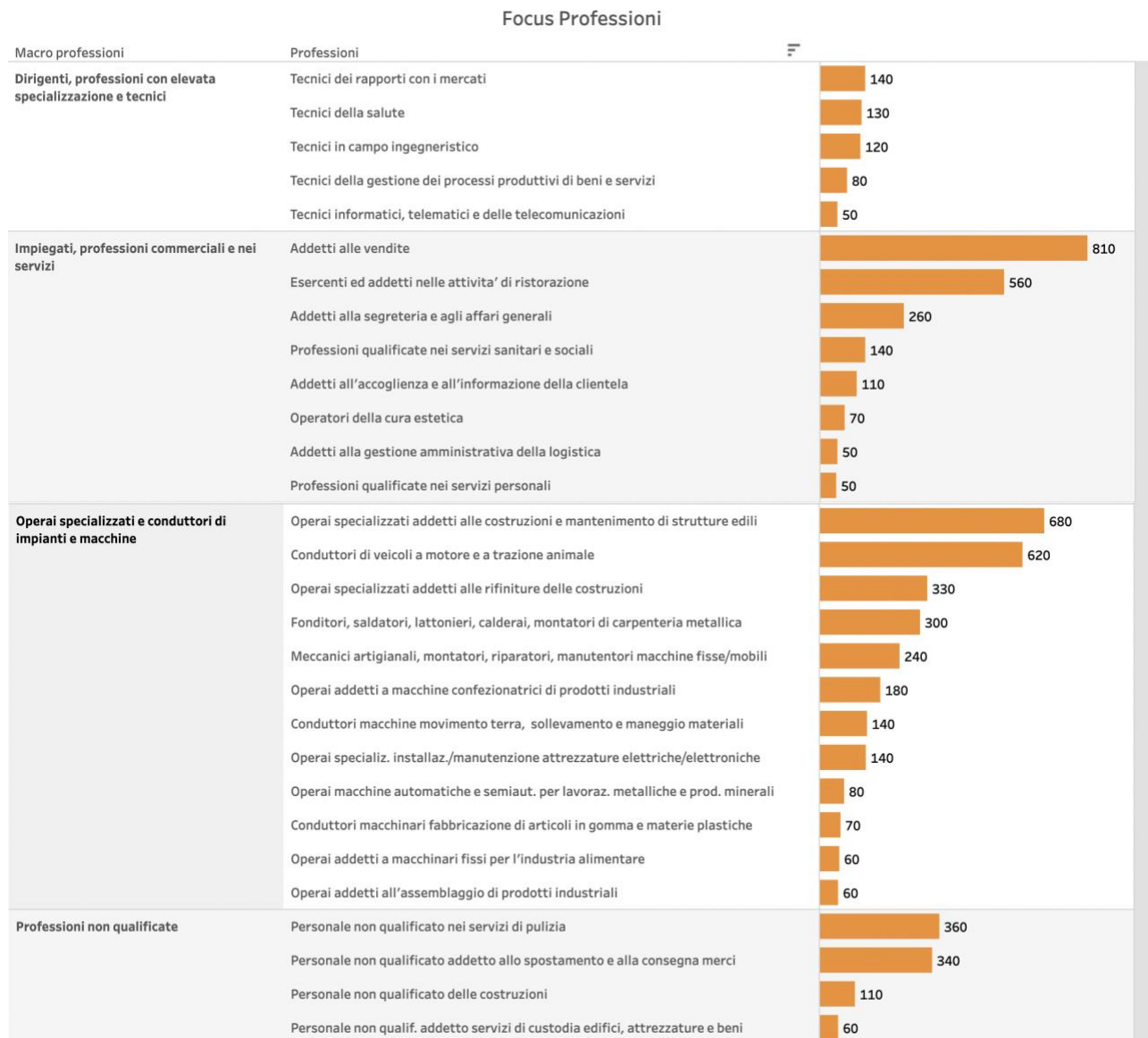
Panoramica professioni più richieste | febbraio 2024 | Frosinone

📍 2.470 entrate previste

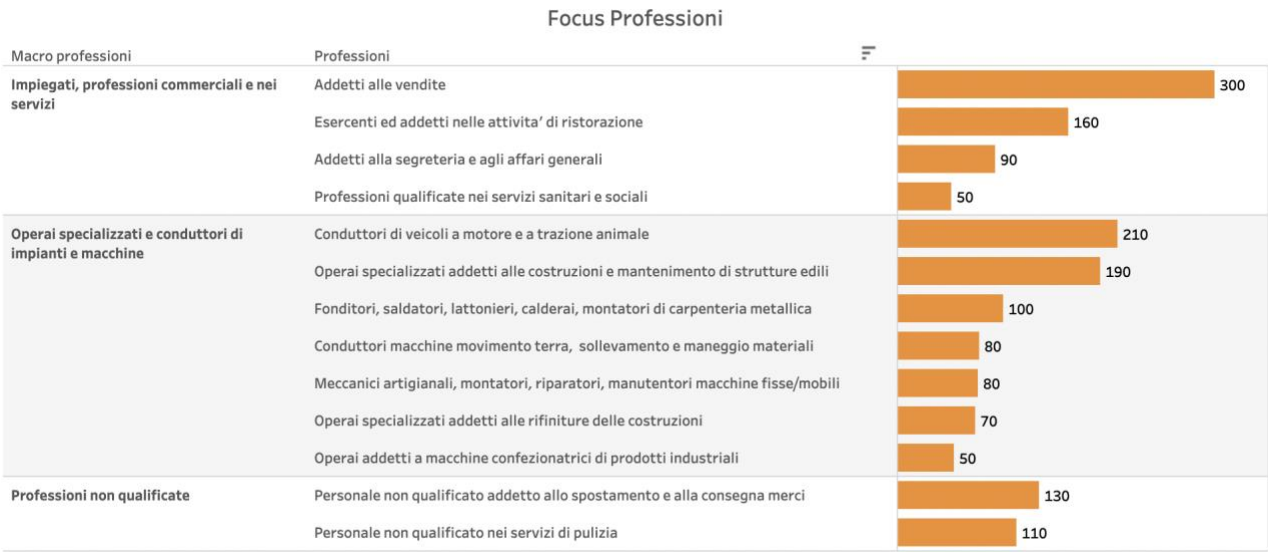


Professioni più richieste  			
- top 4 -			
Impiegati, professioni commerciali e nei servizi	Addetti alle vendite	<div></div>	300
	Esercenti ed addetti nelle attività di ristorazione	<div></div>	160
	Addetti alla segreteria e agli affari generali	<div></div>	90
	Professioni qualificate nei servizi sanitari e sociali	<div></div>	50
Operai specializzati e conduttori di impianti e macchine	Conduttori di veicoli a motore e a trazione animale	<div></div>	210
	Operai specializzati addetti alle costruzioni e mantenimento di strutture edili	<div></div>	190
	Fonditori, saldatori, lattonieri, calderai, montatori di carpenteria metallica	<div></div>	100
	Conduttori macchine movimento terra, sollevamento e maneggio materiali	<div></div>	80
Professioni non qualificate	Personale non qualificato addetto allo spostamento e alla consegna merci	<div></div>	130
	Personale non qualificato nei servizi di pulizia	<div></div>	110

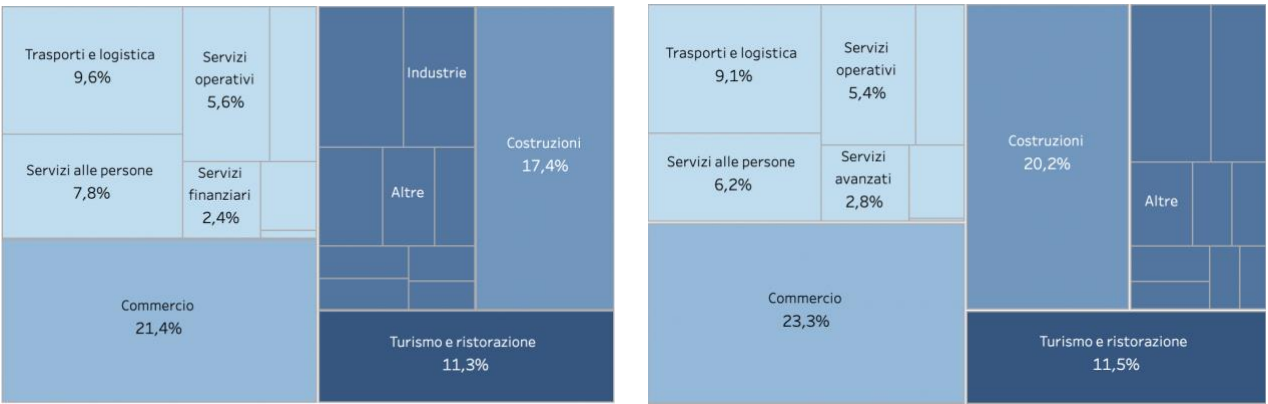
## Focus professioni più richieste | ultimo trimestre | Frosinone



Focus professioni più richieste | febbraio 2024 | Frosinone



Panoramica assunzioni per settore | Frosinone



Il primo grafico indica le percentuali di assunzione per settore negli ultimi 3 mesi, il secondo indica le percentuali di assunzione per settore nell'ultimo mese (Febbraio 2024). Comparando i due grafici, si possono comprendere i trend di assunzione da parte delle aziende di Frosinone.

Analisi mercato "altri servizi" | Settore: media e comunicazione | Frosinone



### Analisi mercato "altri servizi" | Settore: informatica | Frosinone

Totale imprese con dipendenti	% imprese che prevedono entrate [incidenza]	Numero dipendenti
230	14,7%	1.150

### Analisi mercato "altri servizi" | Settore: servizi alle persone | Frosinone

Totale imprese con dipendenti	% imprese che prevedono entrate [incidenza]	Numero dipendenti
1,070	8.7%	6,470

### Analisi mercato "altri servizi" | Settore: servizi avanzati | Frosinone

Totale imprese con dipendenti	% imprese che prevedono entrate [incidenza]	Numero dipendenti
300	12.1%	1,500

### Analisi mercato "altri servizi" | Settore: servizi finanziari | Frosinone

Totale imprese con dipendenti	% imprese che prevedono entrate [incidenza]	Numero dipendenti
160	19.3%	750

### Analisi mercato "altri servizi" | Settore: servizi operativi | Frosinone

Totale imprese con dipendenti	% imprese che prevedono entrate [incidenza]	Numero dipendenti
490	16.0%	4,370

### Analisi mercato "commercio" | Settore: commercio | Frosinone

Totale imprese con dipendenti	% imprese che prevedono entrate [incidenza]	Numero dipendenti
3,080	10.9%	13,390

### Analisi mercato "costruzioni" | Settore: costruzioni | Frosinone

Totale imprese con dipendenti	% imprese che prevedono entrate [incidenza]	Numero dipendenti
1,980	15.8%	11,400

## Analisi mercato "turismo" | Settore: turismo | Frosinone

Totale imprese con dipendenti

1,440

% imprese che prevedono entrate  
[incidenza]

12.3%

Numero dipendenti

5,140

## RICERCA DI MERCATO DEI FABBISOGNI FORMATIVI E PROFESSIONALI | VITERBO

### Indirizzi di studio più richiesti | ultimo trimestre | Viterbo

3.860 entrate previste



#### Indirizzi di studio più richiesti

- top 4 -

Livello universitario	Indirizzo sanitario e paramedico	100
	Indirizzo economico	80
	Indirizzo insegnamento e formazione	70
Livello secondario	Indirizzo turismo, enogastronomia e ospitalità	330
	Indirizzo amministrazione, finanza e marketing	310
	Indirizzo socio-sanitario	190
	Indirizzo costruzioni, ambiente e territorio	120
Qualifica di formazione o diploma professionale	Indirizzo ristorazione	270
	Indirizzo edile	210
	Indirizzo trasformazione agroalimentare	170
	Indirizzo meccanico	140
Scuola dell'obbligo	Scuola dell'obbligo	680

## Indirizzi di studio più richiesti | febbraio 2024 | Viterbo

📍 1.250 entrate previste



Indirizzi di studio più richiesti 🔍 📍 - top 4 -			
Livello secondario	Indirizzo amministrazione, finanza e marketing	<div></div>	110
	Indirizzo socio-sanitario	<div></div>	90
	Indirizzo turismo, enogastronomia e ospitalità	<div></div>	70
Qualifica di formazione o diploma professionale	Indirizzo ristorazione	<div></div>	70
	Indirizzo trasformazione agroalimentare	<div></div>	50
	Indirizzo edile	<div></div>	50
	Indirizzo servizi di vendita	<div></div>	50
Scuola dell'obbligo	Scuola dell'obbligo	<div></div>	180

## Panoramica professioni più richieste | ultimo trimestre | Viterbo

📍 3.860 entrate previste



Professioni più richieste 🔍 📍 - top 4 -			
Dirigenti, professioni con elevata specializzazione e tecnici	Tecnici della salute	<div></div>	100
	Tecnici dei servizi sociali	<div></div>	60
Impiegati, professioni commerciali e nei servizi	Esercenti ed addetti nelle attività di ristorazione	<div></div>	790
	Addetti alle vendite	<div></div>	400
	Professioni qualificate nei servizi sanitari e sociali	<div></div>	120
	Addetti alla segreteria e agli affari generali	<div></div>	110
Operai specializzati e conduttori di impianti e macchine	Operai specializzati addetti alle costruzioni e mantenimento di strutture edili	<div></div>	250
	Operai specializzati addetti alle rifiniture delle costruzioni	<div></div>	160
	Conduttori di veicoli a motore e a trazione animale	<div></div>	160
	Meccanici artigianali, montatori, riparatori, manutentori macchine fisse/mobili	<div></div>	120
Professioni non qualificate	Personale non qualificato nei servizi di pulizia	<div></div>	270
	Personale non qualificato addetto allo spostamento e alla consegna merci	<div></div>	130

Panoramica professioni più richieste | febbraio 2024 | Viterbo

📍 1.250 entrate previste

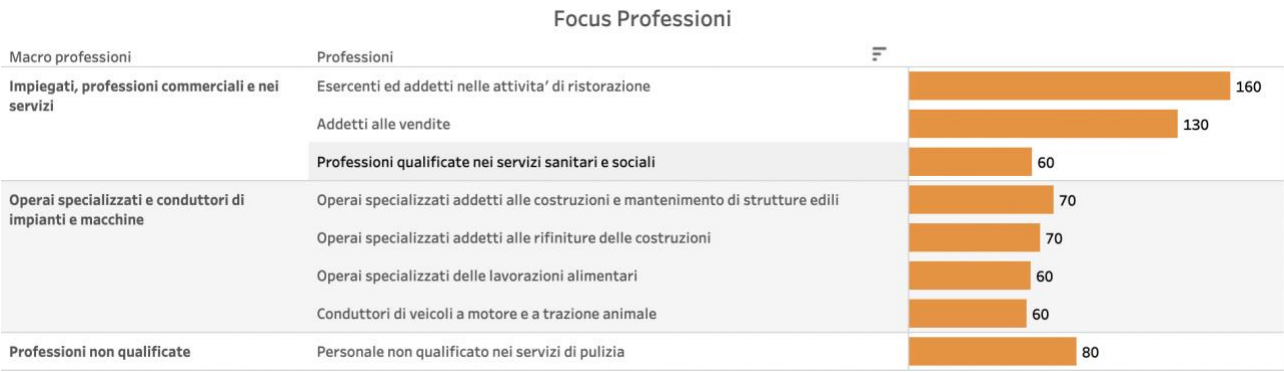


Professioni più richieste 🔍 📍 - top 4 -		
Impiegati, professioni commerciali e nei servizi	Esercenti ed addetti nelle attività di ristorazione	160
	Addetti alle vendite	130
	Professioni qualificate nei servizi sanitari e sociali	60
Operai specializzati e conduttori di impianti e macchine	Operai specializzati addetti alle rifiniture delle costruzioni	70
	Operai specializzati addetti alle costruzioni e mantenimento di strutture edili	70
	Operai specializzati delle lavorazioni alimentari	60
	Conduttori di veicoli a motore e a trazione animale	60
Professioni non qualificate	Personale non qualificato nei servizi di pulizia	80

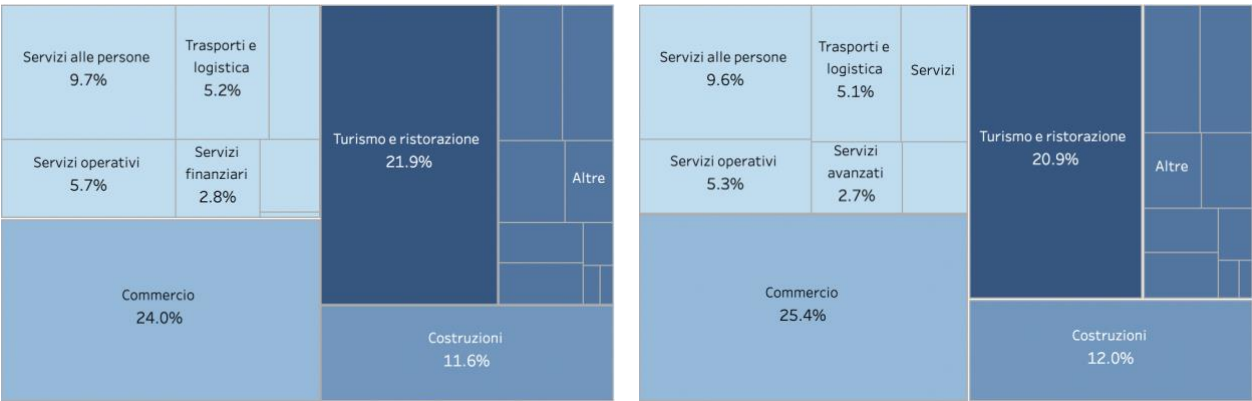
Focus professioni più richieste | ultimo trimestre | Viterbo

Focus Professioni		
Macro professioni	Professioni	Entrate
Dirigenti, professioni con elevata specializzazione e tecnici	Tecnici della salute	100
	Tecnici dei servizi sociali	60
Impiegati, professioni commerciali e nei servizi	Esercenti ed addetti nelle attività di ristorazione	790
	Addetti alle vendite	400
	Professioni qualificate nei servizi sanitari e sociali	120
	Addetti alla segreteria e agli affari generali	110
	Professioni qualificate nei servizi personali	100
	Addetti all'accoglienza e all'informazione della clientela	80
Operai specializzati e conduttori di impianti e macchine	Operai specializzati addetti alle costruzioni e mantenimento di strutture edili	250
	Operai specializzati addetti alle rifiniture delle costruzioni	160
	Conduttori di veicoli a motore e a trazione animale	160
	Meccanici artigianali, montatori, riparatori, manutentori macchine fisse/mobili	120
	Operai specializzati delle lavorazioni alimentari	100
	Conduttori macchine movimento terra, sollevamento e maneggio materiali	50
Professioni non qualificate	Personale non qualificato nei servizi di pulizia	270
	Personale non qualificato addetto allo spostamento e alla consegna merci	130

Focus professioni più richieste | febbraio 2024 | Viterbo



Panoramica assunzioni per settore | Viterbo



Il primo grafico indica le percentuali di assunzione per settore negli ultimi 3 mesi, il secondo indica le percentuali di assunzione per settore nell'ultimo mese (Febbraio 2024). Comparando i due grafici, si possono comprendere i **trend di assunzione** da parte delle aziende di Viterbo.

Analisi mercato "altri servizi" | Settore: media e comunicazione | Viterbo



Analisi mercato "altri servizi" | Settore: informatica | Viterbo



### Analisi mercato "altri servizi" | Settore: servizi alle persone | Viterbo

Totale imprese con dipendenti	% imprese che prevedono entrate [incidenza]	Numero dipendenti
670	19.6%	4,610

### Analisi mercato "altri servizi" | Settore: servizi avanzati | Viterbo

Totale imprese con dipendenti	% imprese che prevedono entrate [incidenza]	Numero dipendenti
170	20.9%	760

### Analisi mercato "altri servizi" | Settore: servizi finanziari | Viterbo

Totale imprese con dipendenti	% imprese che prevedono entrate [incidenza]	Numero dipendenti
90	27.8%	700

### Analisi mercato "altri servizi" | Settore: servizi operativi | Viterbo

Totale imprese con dipendenti	% imprese che prevedono entrate [incidenza]	Numero dipendenti
300	24.6%	1,880

### Analisi mercato "commercio" | Settore: commercio | Viterbo

Totale imprese con dipendenti	% imprese che prevedono entrate [incidenza]	Numero dipendenti
1,910	16.5%	8,540

### Analisi mercato "costruzioni" | Settore: costruzioni | Viterbo

Totale imprese con dipendenti	% imprese che prevedono entrate [incidenza]	Numero dipendenti
960	17.1%	6,440

### Analisi mercato "turismo" | Settore: turismo | Viterbo



Totale imprese con dipendenti	% imprese che prevedono entrate [incidenza]	Numero dipendenti
1,200	25.8%	5,230

# RICERCA DI MERCATO DEI FABBISOGNI FORMATIVI E PROFESSIONALI | RIETI

## Indirizzi di studio più richiesti | ultimo trimestre | Rieti

 1.490 entrate previste



Indirizzi di studio più richiesti  			
- top 4 -			
Livello secondario	Indirizzo socio-sanitario	<div></div>	100
	Indirizzo chimica, materiali e biotecnologie	<div></div>	90
	Indirizzo amministrazione, finanza e marketing	<div></div>	90
	Indirizzo turismo, enogastronomia e ospitalità	<div></div>	60
Qualifica di formazione o diploma professionale	Indirizzo edile	<div></div>	130
	Indirizzo ristorazione	<div></div>	80
	Indirizzo meccanico	<div></div>	60
	Indirizzo sistemi e servizi logistici	<div></div>	50
Scuola dell'obbligo	Scuola dell'obbligo	<div></div>	320

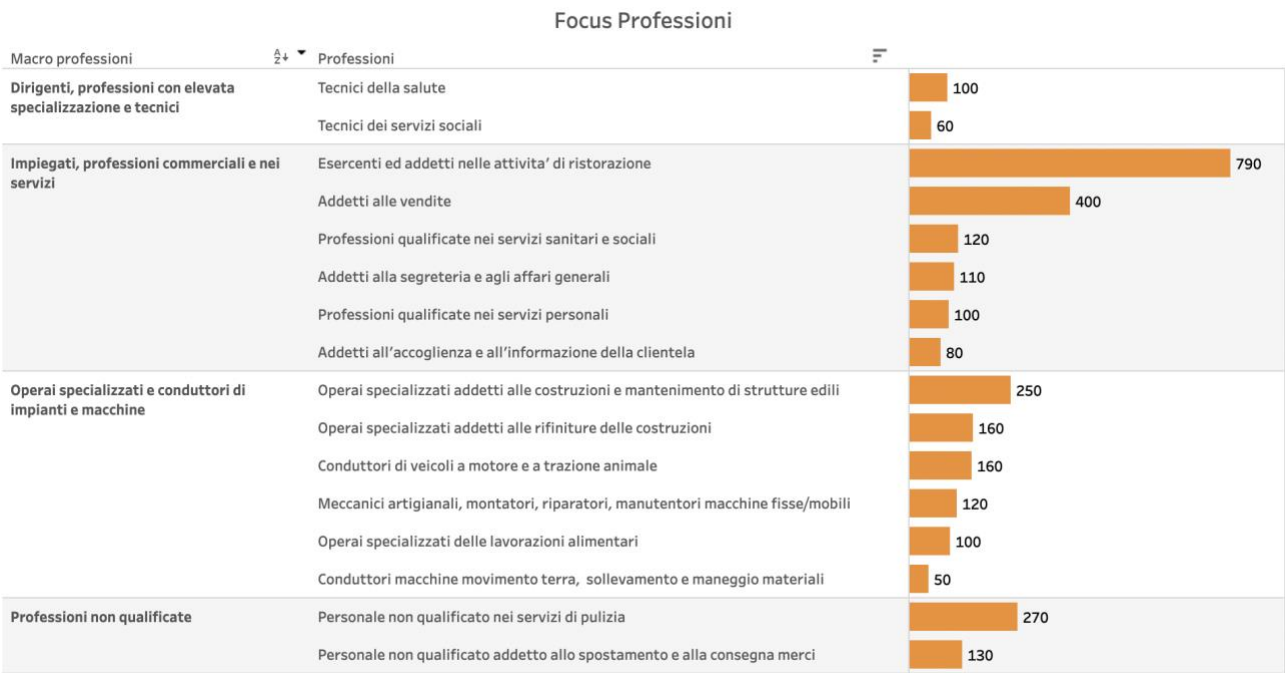
## Panoramica professioni più richieste | ultimo trimestre | Rieti

 1.490 entrate previste

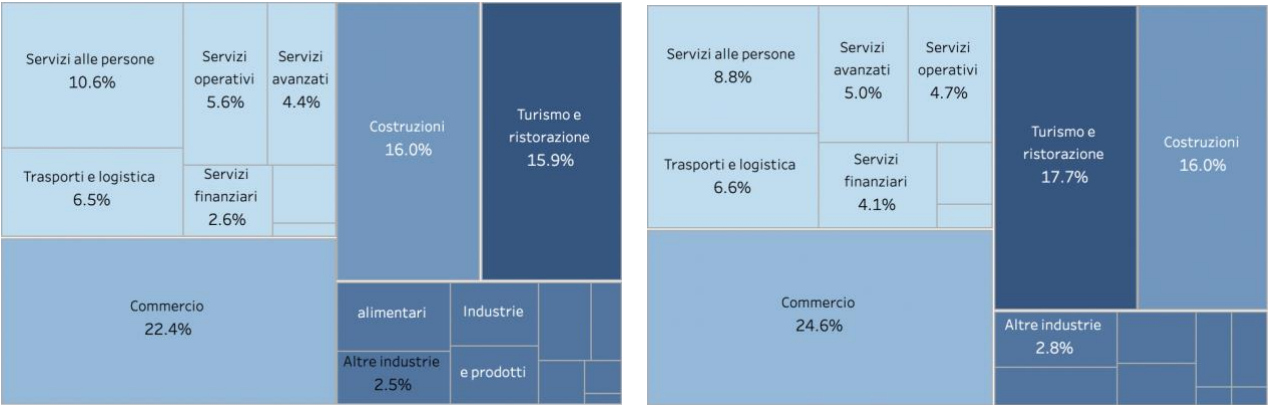


Professioni più richieste  			
- top 4 -			
Dirigenti, professioni con elevata specializzazione e tecnici	Tecnici della gestione dei processi produttivi di beni e servizi	<div></div>	50
	Esercenti ed addetti nelle attività di ristorazione	<div></div>	180
	Addetti alle vendite	<div></div>	160
	Professioni qualificate nei servizi sanitari e sociali	<div></div>	70
Operai specializzati e conduttori di impianti e macchine	Operai specializzati addetti alle costruzioni e mantenimento di strutture edili	<div></div>	200
	Operatori impianti raffinazione gas e prod. petroliferi, per chimica e derivati	<div></div>	130
	Conduttori di veicoli a motore e a trazione animale	<div></div>	60
	Personale non qualificato addetto allo spostamento e alla consegna merci	<div></div>	80
Professioni non qualificate	Personale non qualificato nei servizi di pulizia	<div></div>	70

Focus professioni più richieste | ultimo trimestre | Rieti



Panoramica assunzioni per settore | Rieti



Il primo grafico indica le percentuali di assunzione per settore negli ultimi 3 mesi, il secondo indica le percentuali di assunzione per settore nell'ultimo mese (Febbraio 2024). Comparando i due grafici, si possono comprendere i **trend di assunzione** da parte delle aziende di Rieti.

### Analisi mercato "altri servizi" | Settore: media e comunicazione | Rieti

Totale imprese con dipendenti	% imprese che prevedono entrate [incidenza]	Numero dipendenti
10	22.2%	20

### Analisi mercato "altri servizi" | Settore: informatica | Rieti

Totale imprese con dipendenti	% imprese che prevedono entrate [incidenza]	Numero dipendenti
70	6.3%	290

### Analisi mercato "altri servizi" | Settore: servizi alle persone | Rieti

Totale imprese con dipendenti	% imprese che prevedono entrate [incidenza]	Numero dipendenti
340	8.6%	2,190

### Analisi mercato "altri servizi" | Settore: servizi avanzati | Rieti

Totale imprese con dipendenti	% imprese che prevedono entrate [incidenza]	Numero dipendenti
80	18.4%	310

### Analisi mercato "altri servizi" | Settore: servizi finanziari | Rieti

Totale imprese con dipendenti	% imprese che prevedono entrate [incidenza]	Numero dipendenti
50	22.7%	110

### Analisi mercato "altri servizi" | Settore: servizi operativi | Rieti

Totale imprese con dipendenti	% imprese che prevedono entrate [incidenza]	Numero dipendenti
150	10.4%	570

### Analisi mercato "commercio" | Settore: commercio | Rieti

Totale imprese con dipendenti	% imprese che prevedono entrate [incidenza]	Numero dipendenti
730	10.9%	2,540

### Analisi mercato "costruzioni" | Settore: costruzioni | Rieti

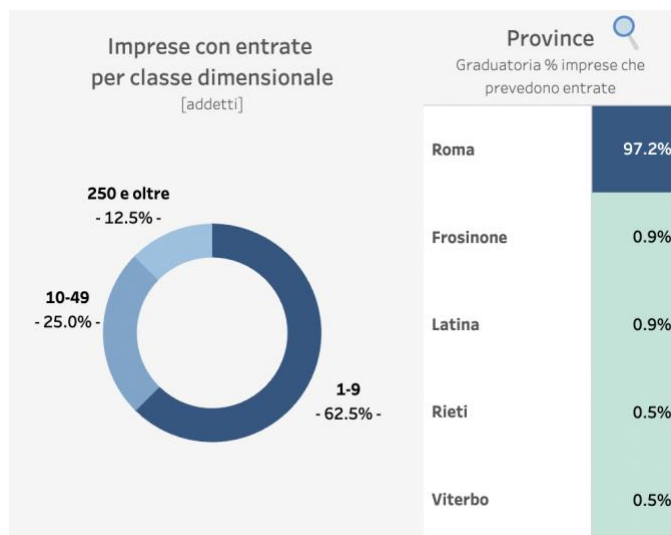
Totale imprese con dipendenti	% imprese che prevedono entrate [incidenza]	Numero dipendenti
510	10.9%	2,000

### Analisi mercato "turismo" | Settore: turismo | Rieti

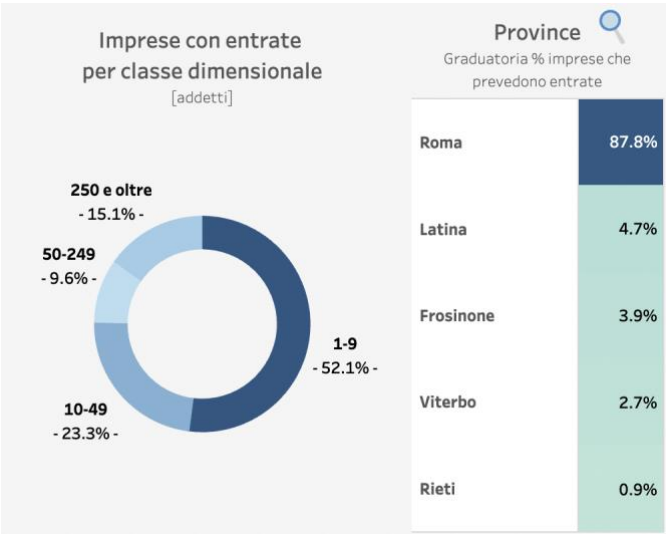
Totale imprese con dipendenti	% imprese che prevedono entrate [incidenza]	Numero dipendenti
500	12.3%	2,070

## CONFRONTO SETTORI D'INTERESSE PER OGNI ZONA GEOGRAFICA

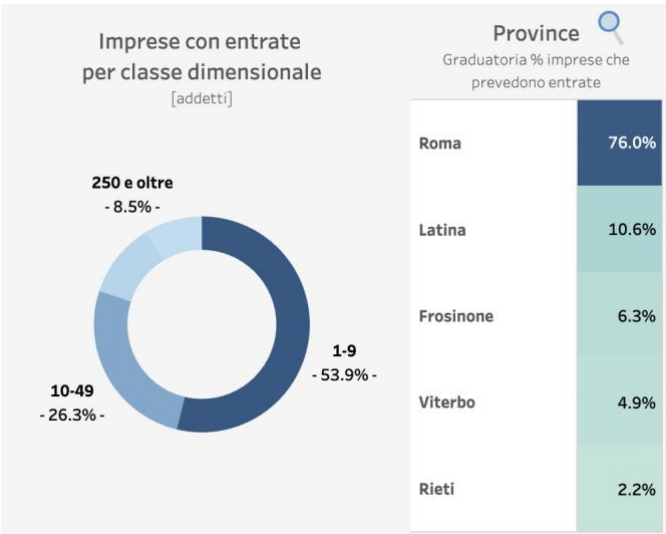
### Analisi interesse delle aziende nel settore: media e comunicazione Confronto tra Frosinone – Viterbo – Rieti



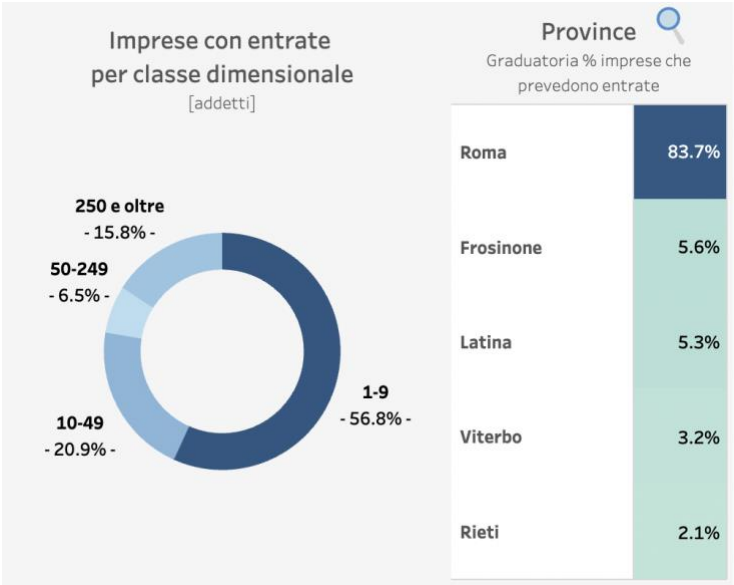
Analisi interesse delle aziende nel settore: informatica  
Confronto tra Frosinone – Viterbo – Rieti



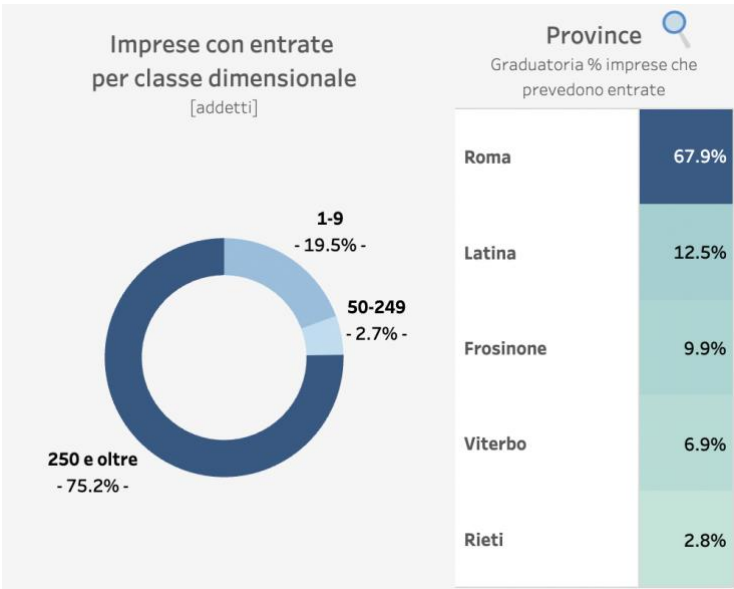
Analisi interesse delle aziende nel settore: servizi alle persone  
Confronto tra Frosinone – Viterbo – Rieti



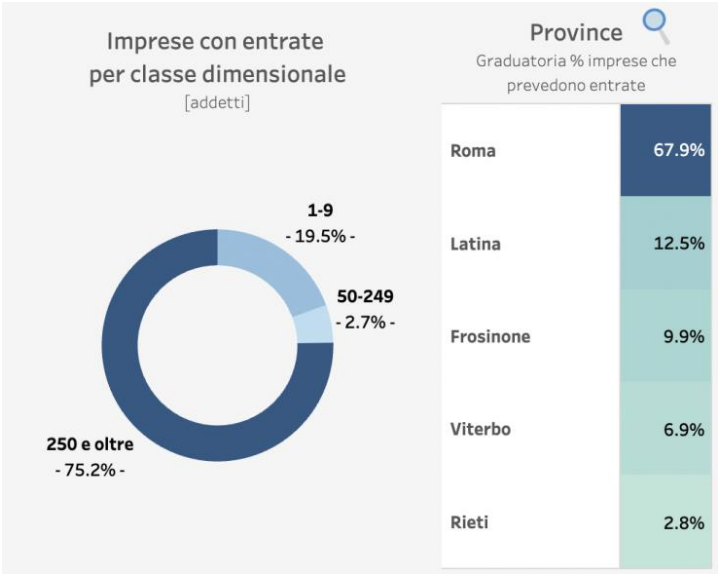
Analisi interesse delle aziende nel settore: servizi avanzati  
Confronto tra Frosinone – Viterbo – Rieti



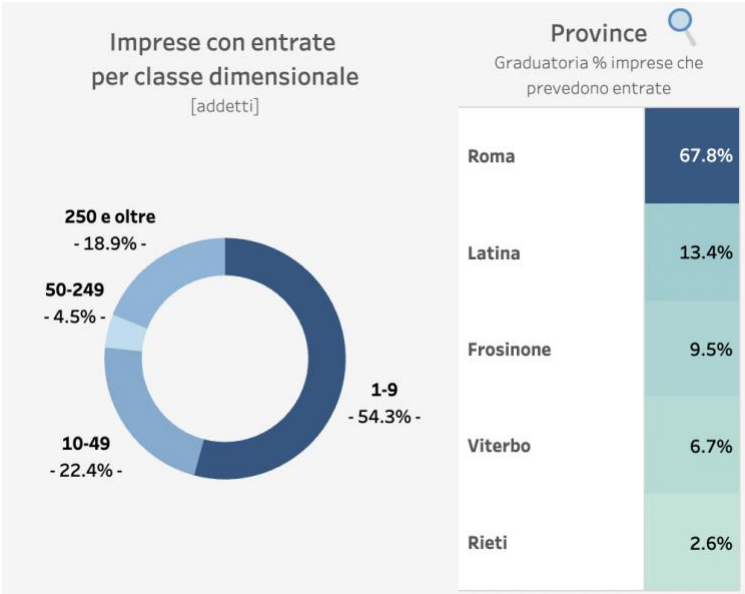
Analisi interesse delle aziende nel settore: servizi finanziari  
Confronto tra Frosinone – Viterbo – Rieti



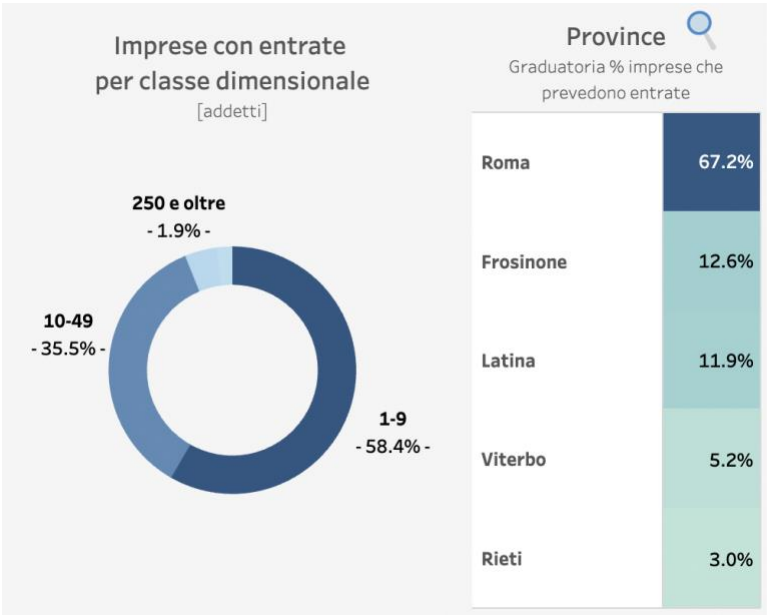
Analisi interesse delle aziende nel settore: servizi operativi  
Confronto tra Frosinone – Viterbo – Rieti



Analisi interesse delle aziende nel settore: commercio  
Confronto tra Frosinone – Viterbo – Rieti



Analisi interesse delle aziende nel settore: costruzioni  
Confronto tra Frosinone – Viterbo – Rieti



Analisi interesse delle aziende nel settore: turismo  
Confronto tra Frosinone – Viterbo – Rieti

